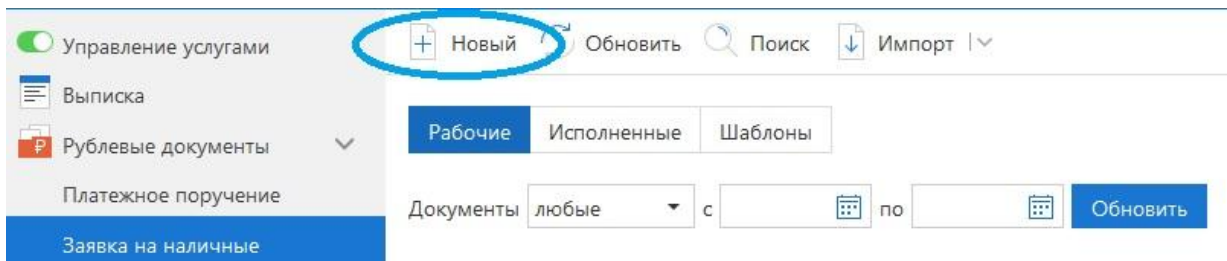


## Руководство по оформлению Заявки на получение наличных денежных средств

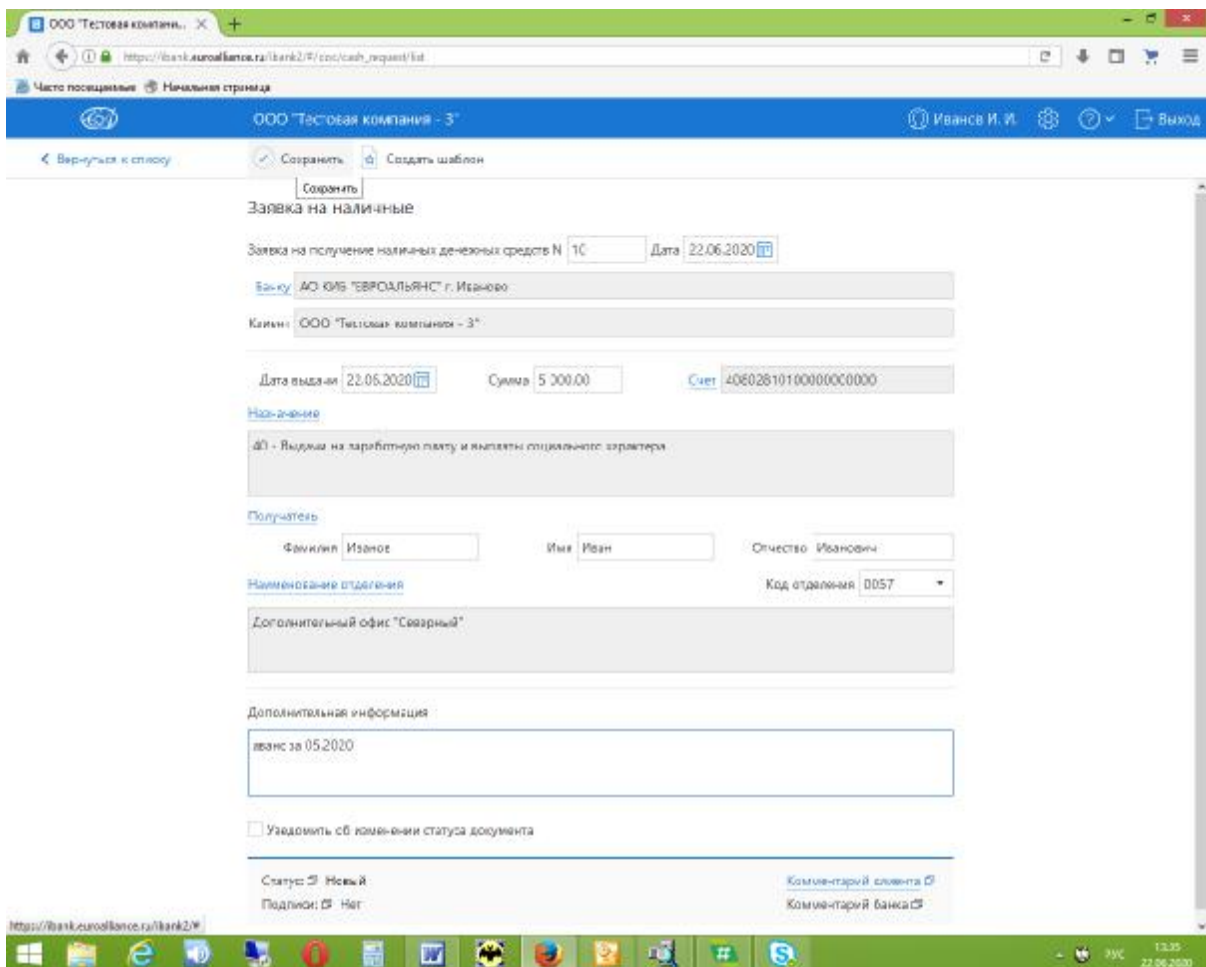
На основании данной заявки можно получить наличные денежные средства в подразделениях Банка без оформления денежного чека.

Заявка на наличные находится в ПО в Рублевых документах.

Для ее формирования необходимо выбрать Заявку на наличные и нажать кнопку Новый.



Все поля в заявке являются обязательными к заполнению.

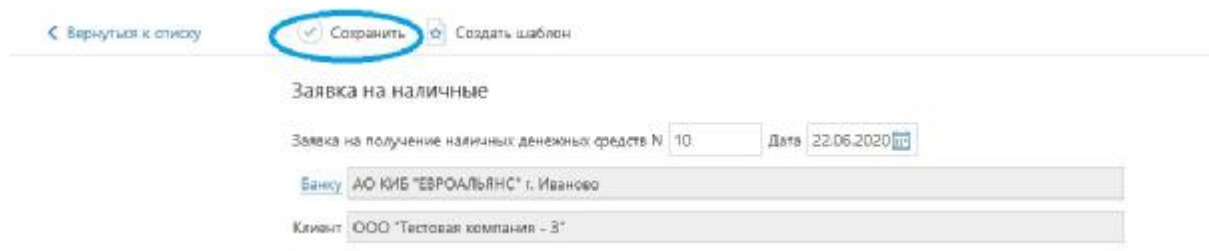


В поле **Дополнительная информация** необходимо обязательно вносить расшифровку направления выдачи.

Без заполнения данного реквизита и при некорректном заполнении заявка Банком к обработке не принимается.

Заявку необходимо

## 1. Сохранить



Заявка на наличные

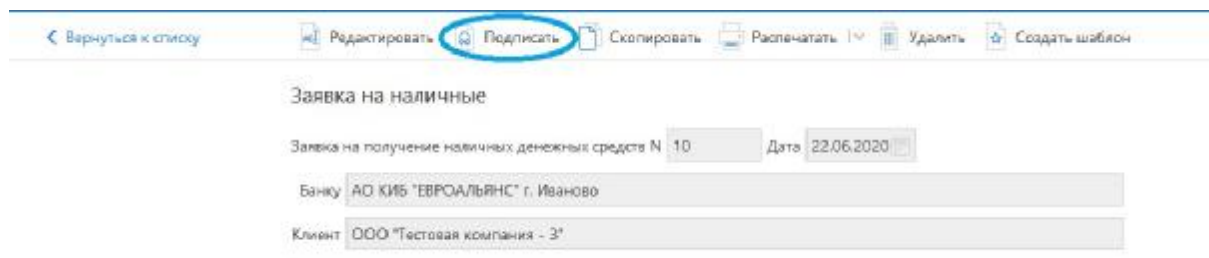
Заявка на получение наличных денежных средств N 10 Дата 22.06.2020

Банку АО КИБ "ЕВРОАЛЬЯНС" г. Иваново

Клиент ООО "Тестовая компания - 3"

The screenshot shows a web interface for creating a cash withdrawal request. At the top, there is a navigation bar with a back arrow and the text 'Вернуться к списку'. To the right of this are three buttons: 'Сохранить' (Save), 'Скопировать' (Copy), and 'Создать шаблон' (Create template). The 'Сохранить' button is circled in blue. Below the navigation bar, the form title 'Заявка на наличные' is displayed. The form contains several fields: 'Заявка на получение наличных денежных средств N' with the value '10', 'Дата' with the value '22.06.2020', 'Банку' with the value 'АО КИБ "ЕВРОАЛЬЯНС" г. Иваново', and 'Клиент' with the value 'ООО "Тестовая компания - 3"'. The form fields are arranged in a vertical stack.

## 2. Подписать



Заявка на наличные

Заявка на получение наличных денежных средств N 10 Дата 22.06.2020

Банку АО КИБ "ЕВРОАЛЬЯНС" г. Иваново

Клиент ООО "Тестовая компания - 3"

The screenshot shows the same web interface as above, but with a different set of buttons in the navigation bar. The buttons are: 'Вернуться к списку', 'Редактировать', 'Подписать' (Sign), 'Скопировать', 'Распечатать' (Print), 'Удалить', and 'Создать шаблон'. The 'Подписать' button is circled in blue. The form content below the navigation bar is identical to the previous screenshot, showing the 'Заявка на наличные' form with the same values in the fields.

Для пользователей Офлайн-Банка выполнить синхронизацию.

Заявка примет статус Доставлен.

Заявка, не принятая Банком к обработке, получит статус Отвергнут.

О возможности выдачи клиенту наличных денежных средств в офисе Банка свидетельствует статус «Исполнено» на начало дня даты получения наличных денежных средств, указанной в Заявке.